



Halvårsrapport

pr. 30.06.2015




**ETNEDAL
SPAREBANK**

En alliansebank i **eika.**


Resultatregnskap 30.06.2015

	Beløp i hele 1.000					I % av gjennomsnittlig forvaltningskapital		
	2. kv. 2015	2. kv. 2014	30.06. 2015	30.06. 2014	31.12. 2014	30.06. 2015	30.06. 2014	31.12. 2014
Renteinntekter og lignende inntekter	6.994	6.903	13.831	13.177	27.104	4,01	4,26	4,18
Rentekostnader og lignende kostnader	-2.680	-3.032	-5.497	-5.973	-11.937	-1,60	-1,93	-1,84
Netto rente- og kredittprovisjonsinntekter	4.314	3.871	8.334	7.204	15.167	2,42	2,33	2,34
Utbytte o.a. inntekter av verdipapir med variabel avkastning	1.050	674	1.131	804	804	0,33	0,26	0,12
Provisjonsinntekter og inntekter av banktjenester	990	778	1.878	1.629	3.439	0,55	0,53	0,53
Provisjonskostnader og kostnader ved banktjenester	-248	-247	-508	-467	-1.017	-0,15	-0,15	-0,16
Netto verdiendring og gevinst/tap på valuta og verdipapirer som er omløpsmidler	6	15	7	9	74	0,00	0,00	0,01
Andre driftsinntekter	140	170	272	376	610	0,08	0,12	0,09
SUM driftsinntekter	6.252	5.261	11.114	9.555	19.077	3,23	3,09	2,94
Lønn	-1.314	-1.325	-2.646	-2.565	-5.239	-0,77	-0,83	-0,81
Sosiale kostnader	-121	-105	-226	-205	-538	-0,07	-0,07	-0,08
Pensjonskostnader	-518	-451	-778	-621	-73	-0,23	-0,20	-0,01
Administrasjonskostnader	-558	-656	-1.207	-1.234	-2.686	-0,35	-0,40	-0,41
Avskrivninger	-150	-127	-300	-255	-633	-0,09	-0,08	-0,10
Andre driftskostnader	-1.123	-890	-2.188	-2.211	-4.805	-0,64	-0,71	-0,74
SUM andre driftskostnader	-3.784	-3.554	-7.345	-7.091	-13.974	-2,13	-2,29	-2,16
Driftsresultat før tap og skatt	2.468	1.707	3.769	2.464	5.103	1,09	0,80	0,79
Tap på utlån og garantier	108	35	161	85	-1.614	0,05	0,03	-0,25
Gevinst/tap på verdipapirer som er anleggsmidler	0	0	0	0	2.817	0,00	0,00	0,43
Resultat før skatt	2.576	1.742	3.930	2.549	6.306	1,14	0,82	0,97
Skatt på ordinært resultat	-600	-650	-1.100	-900	-1.001	-0,32	-0,29	-0,15
Resultat av ordinær drift etter skatt	1.976	1.092	2.830	1.649	5.305	0,82	0,53	0,82


Etnedal,



Anne Gro Kvåle
styreleder



Thor Gunbjørnsen
nestleder




Stian André Skåren
banksjef

Balanse 30.06.2015

	Beløp i hele 1.000		
	30.06.2015	30.06.2014	31.12.2014
EIENDELER			
Kontanter og fordringer på sentralbanker	46.644	29.955	45.609
Fordringer på kredittinstitusjoner	76.674	54.879	19.302
UTLÅN OG FORDRINGER PÅ KUNDER:			
Brutto utlån	634.540	546.282	583.531
Individuelle nedskrivninger	-3.300	-2.100	-3.300
Nedskrivninger på grupper av utlån	-4.600	-4.600	-4.600
Netto utlån til kunder	626.640	539.582	575.631
Overtatte eiendeler	0	0	0
Utsatt skattefordel	71	418	71
Andre immaterielle eiendeler	0	0	0
Sertifikater, obligasjoner og andre rentebærende verdipapirer med fast avkastning	12.000	12.027	14.000
Aksjer, andeler og andre verdipapirer med variabel avkastning	7.195	7.157	7.197
Overfinansiering av pensjonsforpliktelser	828	205	917
Varige driftsmidler	9.413	9.264	9.510
Andre eiendeler	244	57	143
Forskuddsbetalte ikke påløpte kostnader og opptjente ikke mottatte inntekter	1.451	1.476	1.646
SUM Eiendeler	781.160	655.020	674.026
GJELD OG EGENKAPITAL			
Gjeld til kredittinstitusjoner	23	21	0
Obligasjongjeld	25.000	25.000	25.000
Innskudd fra og gjeld til kunder	655.788	535.120	556.858
Annen gjeld	2.340	3.115	2.091
Påløpte kostnader og mottatte ikke opptjente inntekter	6.335	6.684	1.533
Pensjonsforpliktelser	1.300	1.042	1.000
SUM Gjeld	690.786	570.982	586.482
Opptjent egenkapital	87.544	82.389	82.389
Periodens resultat	2.830	1.649	5.155
SUM Egenkapital	90.374	84.038	87.544
SUM Gjeld og egenkapital	781.160	655.020	674.026
Gjennomsnittlig forvaltningskapital	688.991	618.536	647.952
Bankens garantiansvar	5.667	3.134	3.149


den 17. august 2015



Harald Espelien
styremedlem



Yves German Berg
økonomiansvarlig



Stig Lunde
styremedlem

Resultat

Etnedal Sparebank hadde et driftsresultat før skatt pr. 30.06.2015 på 3,93 millioner kroner. Dette tilsvarer 1,14 % av gjennomsnittlig forvaltningskapital. Tilsvarende tall for samme periode i fjor var henholdsvis 2,55 millioner kroner og 0,82 %. Etter skatt er resultatet 2,83 millioner kroner.

Netto rente- og kredittprovisjonsinntekter ble 8,33 millioner kroner, som er en økning på 1,13 millioner kroner fra tilsvarende periode i fjor. I henhold til gjennomsnittlig forvaltningskapital utgjorde dette 2,42 %, mot 2,33 % i 2014.

Driftskostnadene var ved utløpet av 2. kvartal 7,35 millioner kroner, som er en økning på 0,26 millioner kroner sammenlignet med samme periode i fjor.

Tap

Netto inngått tap på utlån pr. 30.06.2015 var 161.000 kroner, mot netto inngått tap på utlån av 85.000 kroner på samme tid i fjor.

Balansen

Forvaltningskapitalen var ved utgangen av 2. kvartal 781,2 millioner kroner, som representerer en 12-måneders vekst på 126,2 millioner kroner, eller 19,3 %.

Brutto utlån utgjorde pr. 30.06.2015 634,5 millioner kroner. Sammenlignet med tilsvarende tidspunkt i 2014 er det en økning på 88,2 millioner kroner. Brutto utlån er fordelt i personmarked med 495,5 millioner kroner (78,1%) og bedriftsmarked med 139,0 millioner kroner (21,9%).

Innskudd fra kunder viser en økning på 120,7 millioner kroner, sammenlignet med 30.06.2014. Pr. 30.06.2015 utgjorde innskudd fra kunder 655,8 millioner kroner.

Bankens beholdning av rentebærende verdipapirer var ved utgangen av 2. kvartal 12,0 millioner kroner, som er bokført verdi.

Kapitaldekning

Bankens kapitaldekning var pr. 30.06.2015 25,07 %, mot 26,59 % samme tidspunkt i fjor.

Kommentarer og utsikter for resten av året:

Med utgangspunkt i budsjettet forventer styret et resultat i 2015 som budsjettet. Det jobbes bevisst for å oppnå innskudds- og utlånsvekst.

Brutto - netto misligholdte og tapsutsatte engasjement	30.06.2015	30.06.2014
Brutto misligholdte engasjement over 90 dager	15.677	15.504
- individuelle nedskrivninger	-2.500	-1.300
Netto misligholdte engasjement over 90 dager	13.177	14.204
Øvrige tapsutsatte engasjement	4.578	4.713
Individuelle nedskrivninger på disse	-800	-800
Netto misligholdte og tapsutsatte engasjement	16.955	18.117

Nedskrivninger på grupper av utlån utgjør pr. 30.06.2015 4,60 millioner kroner, mot 4,60 millioner kroner pr. 30.06.2014. Med misligholdte lån menes lån og rammekreditter som har vært i restanse i mer enn 90 dager.

Tap på utlån	30.06.2015	30.06.2014
Periodens endring i individuelle nedskrivninger		-500
+ periodens endring i nedskrivninger på grupper av utlån		+500
+ periodens konstaterte tap som det tidligere år er avsatt for		
+ periodens konstaterte tap som det tidligere år ikke er avsatt for		
- periodens inngang på tidligere perioders konstaterte tap	161	85
= periodens tapkostnader / tilbakeføringer	161	85

Delårsregnskapet er ikke revidert.

Etnedal Sparebank

Kyrkjevegen 20
2890 ETNEDAL
Telefon: +47 61 12 15 00
Telefaks: +47 61 12 15 15

Avdeling:

Storgata 35
2870 DOKKA
Telefon: +47 61 12 15 16
Telefaks: +47 61 11 08 22

Reg.nr.: 2140.7

Foretaksregisteret: NO937888570MVA
SWIFT/BIC: ETSPNO21XXX
Internett: www.etnedalsparebank.no
E-post: post@etnedalsparebank.no

En alliansebank i eika.