

KVARTALSRAPPORT

2. KVARTAL 2021

Etnedal Sparebank



ETNEDAL SPAREBANK

Etnedal Sparebank er en lokal sparebank med sitt primærmarkedsområde i Etnedal, Nordre Land, Søndre Land og Sør-Aurdal kommuner. Banken har avdelinger i Etnedal og Nordre Land, og et representasjonskontor i Søndre Land. Bankens virksomhet er ordinær bankdrift. Banken er distributør av produkter fra Eika Gruppen AS og er deleier i Valdres Eiendoms kontor AS.

HOVEDPUNKTER FOR 2. KVARTAL 2021

Bankens regnskap rapporteres i henhold til IFRS. Det vises til regnskapsprinsipper i note 2.

Kommentarer og tallstørrelser refererer seg til banken dersom annet ikke fremgår eksplisitt. Tallstørrelser i parentes gjelder tilsvarende periode i fjor.

- Resultat etter skatt: 6,71 (4,45) millioner kroner.
 - Rentemargin: 1,76 % (2,00 %).
 - Rentenetto: 17,25 (17,92) millioner kroner.
 - Andre driftsinntekter: 6,18 (5,76) millioner kroner.
 - Driftskostnader: 13,61 (11,97) millioner kroner.
 - Kostnadsprosent: 58,06 % (50,58 %) inkludert verdipapirer.
 - Nedskrivninger og tap på utlån og garantier: 0,37 (5,40) millioner kroner.
 - Egenkapitalavkastning etter skatt: 6,87 % (3,41 %)
 - Brutto utlånsvekst inkl. EBK siste 12 måneder: 1,19 %.
 - Innskuddsvekst siste 12 måneder: 7,66 %.
 - Ren kjernekapitaldekning (inkl. konsolidert andel i samarbeidende gruppe) er 16,97 %.
- Banken er tilstrekkelig kapitalisert innenfor alle kapitalkrav.

Resultatutvikling

Resultat etter skatt ble 6,71 millioner kroner for 2. kvartal 2021. Resultatet er 2,25 millioner kroner bedre sammenlignet med samme periode i 2020.

Resultatet før skatt for 2. kvartal 2021 er 9,46 millioner kroner, sammenlignet med 6,30 millioner kroner for tilsvarende periode i fjor.

Egenkapitalavkastningen etter skatt ble 6,87 %, sammenlignet med 3,41 % for tilsvarende periode i fjor.

Netto renteinntekter

Bankens netto renteinntekter er 17,25 millioner kroner for 2. kvartal 2021, sammenlignet med 17,92 millioner kroner for tilsvarende periode i fjor.

Rentemarginen er 1,76 % for 2. kvartal 2021, sammenlignet med 2,00 % for tilsvarende periode i fjor.

Bankens netto rentemargin har vært stabil i 2. kvartal 2021.

Netto renteinntekter

Andre driftsinntekter utgjorde 6,18 millioner kroner i 2. kvartal 2021, sammenlignet med 5,76 millioner kroner på samme tid i fjor. Positiv utvikling av andre driftsinntekter skyldes i hovedsak økte betalingsprovisjoner og provisjonsinntekter ved distribusjon og salg av forsikringsproduktene til Eika Forsikring.

Driftskostnader

Bankens driftskostnader utgjorde 13,61 millioner kroner i 2. kvartal 2021, sammenlignet med 11,97 millioner kroner på

samme tid i fjor. Økningen i kostnader skyldes i hovedsak flere ansatte, omorganisering, økte IT-kostnader og kostnader i sammenheng med prosjektet 'Standardisering 2.0'.

Tap og mislighold

Tap og nedskrivninger på utlån og garantier ble i 2. kvartal 2021 bokført med 0,37 millioner kroner, sammenlignet med 5,40 millioner kroner i fjor. Årsaken skyldes at banken har foretatt økte individuelle nedskrivninger, samt tapsføringer på utlån. Årsaken til store nedskrivninger på samme tid i fjor er at banken økte sine nedskrivninger som følge av Covid-19-pandemien.

Bankens netto misligholdte og tapsutsatte lån er for 2. kvartal 2021 31,53 millioner kroner, sammenlignet med 28,55 millioner kroner på samme tid i fjor.

Det er fortsatt for tidlig å se alle konsekvensene av Covid-19-pandemien, og hvordan dette også i ettertid vil påvirke bankens kunder. Bankens opplever likevel at situasjonen for flere av bankens kunder nå fremstår mer avklart, og at mange kunder klarer seg langt bedre enn hva banken fryktet sammenlignet med situasjonen sommeren 2020.

Balanseutvikling

Bankens forvaltningskapital er 2,05 milliarder kroner ved utgangen av 2. kvartal 2021. Dette tilsvarer en økning på 13,11 % sammenlignet med samme tid i fjor. Årsaken til økningen er økt innskuddsvekst.

Ved utgangen av 2. kvartal 2021 utgjorde brutto utlån til kunder 1,67 milliarder kroner inkludert porteføljen i Eika Boligkreditt. De siste 12 månedene har brutto utlånsvekst økt med 1,19 %. Personmarkedsandelen i bankens utlånsportefølje inkludert porteføljen i Eika Boligkreditt er 86,23 %.

Ved utgangen av 2. kvartal 2021 utgjorde innskuddsvolumet 1,82 milliarder kroner. Bankens innskuddsvolum de siste 12 månedene har økt med 11,05 %. Bankens innskuddsdekning er ved utgangen av 2020 på 113,20 %.

Soliditet

Bankens kapitaldekning var ved utgangen av 2. kvartal 2021 over de regulatoriske kapitalkravene. Bankens har en nedgang i sin vektete kapital som til dels kan tilskrives krav om økt risikovekt på finansiering av byggeprosjekter. Det vises her til Finanstilsynets defineringer av høyrisikoengasjementer i rundskrivet fra desember 2020, og skriv fra Finansdepartementet våren 2021.

Som følge av den pågående Covid-19-pandemien ble motsyklisk kapitalbuffer i 2020 endret fra 2,5 % til 1,0 %. Bankens gjeldende regulatoriske minstekrav til ren kjernekapital er på minimum 11 % i tillegg kommer bankens internt fastsatte pilar II-påslag på 2,1 % på konsolidert nivå.

Banken har ved 2. kvartal 2021 en ren kjernekapitaldekning (inkludert inkonsolidert andel i samarbeidende gruppe) på 16,97 % mot 18,20 % på samme tid i fjor.

Banken er solid og tilstrekkelig kapitalisert innenfor alle kapitalkrav.

Likviditet og finansiering

Bankens likviditetssituasjon anses tilfredsstillende. Bankens har en likviditetsportefølje bestående av utelukkende innskudd, og en obligasjonsportefølje på 98,69 millioner kroner. Bankens har en betydelig del av sin likviditetsportefølje på oppsigelsestider.

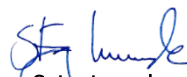
Bankens LCR er 546 ved utgangen av 2. kvartal 2021.

Videre utvikling

Pandemien og de økonomiske effektene av tiltak for å unngå spredning vurderes til å kunne påvirke bankens resultat og utvikling også i de kommende perioder. Usikkerheten og risikoen vurderes likevel å være betydelig redusert sammenlignet med situasjonen i 2020.

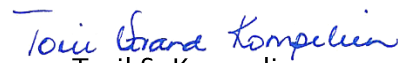
Dokka, den 30. juni/20. august 2021



Anne Kristin Sagbakken
Styreleder


Stig Lunde
Nestleder


Trond Tåje
Styremedlem


Ann-Kirsti Seiersten
Styremedlem


Toril S. Kompelien
Styremedlem


Stian A. Skåren
Banksjef


Yves German Berg
Økonomisjef

Regnskap *(beløp i hele tusen)*

Resultat		2. kvartal	2. kvartal	Året
<i>Ordinært resultat - Tall i tusen kroner</i>	Note	30.6.21	30.6.20	31.12.20
Renteinntekter fra eiendeler vurdert til amortisert kost		22.640	28.456	51.019
Renteinntekter fra øvrige eiendeler		167	83	100
Rentekostnader og lignende kostnader		5.556	10.623	15.942
Netto rente- og kredittprovisjonsinntekter		17.251	17.916	35.178
Provisjonsinntekter og inntekter fra banktjenester		4.779	4.003	9.955
Provisjonskostnader og kostnader ved banktjenester		552	488	1.141
Utbytte og andre inntekter av egenkapitalinstrumenter		1.900	2.382	2.684
Netto verdiendring og gevinst/tap på valuta og finansielle instrumenter	Note 7	-71	-294	83
Andre driftsinntekter		122	151	342
Netto andre driftsinntekter		6.179	5.755	11.923
Lønn og andre personalkostnader		6.213	5.829	12.961
Andre driftskostnader		7.092	5.843	15.510
Avskrivninger og nedskrivninger på varige og immaterielle eiendeler		300	300	683
Sum driftskostnader		13.605	11.972	29.154
Resultat før tap		9.825	11.700	17.946
Kreditttap på utlån, garantier og rentebærende verdipapirer	Note 6	368	5.398	5.479
Resultat før skatt		9.458	6.302	12.467
Skattekostnad		2.750	1.850	2.730
Resultat av ordinær drift etter skatt		6.708	4.452	9.737
<i>Utvidet resultat - Tall i tusen kroner</i>				
Verdiendring egenkapitalinstrument til virkelig verdi over utvidet resultat	Note 7	-1.126	-1.997	1.394
Sum poster som ikke vil bli klassifisert over resultatet		-1.126	-1.997	1.394
Totalresultat		5.582	2.455	11.131

Regnskap *(beløp i hele tusen)*

Balanse - Eiendeler

<i>Tall i tusen kroner</i>	Note	30.6.21	30.6.20	31.12.20
Kontanter og kontantekvivalenter		6.405	6.732	8.214
Utlån til og fordringer på kredittinstitusjoner og fordringer på sentralbanker		311.854	209.828	298.950
Utlån til og fordringer på kunder til virkelig verdi		0	0	0
Utlån til og fordringer på kunder til amortisert kost	Note 5	1.597.116	1.549.216	1.573.604
Rentebærende verdipapirer	Note 7	98.685	9.955	10.006
Finansielle derivater		0	0	0
Aksjer, andeler og andre egenkapitalinstrumenter	Note 7	25.504	24.383	28.370
Eierinteresser i tilknyttede selskaper og felleskontrollerte foretak	Note 3	626	676	420
Eierinteresser i konsernselskaper		0	0	0
Immaterielle eiendeler		0	0	0
Varige driftsmidler		8.380	8.650	8.680
Andre eiendeler		1.187	2.679	2.403
Anleggsmidler og avhendingsgrupper holdt for salg		0	0	0
Sum eiendeler		2.049.756	1.812.118	1.930.646

Balanse - Gjeld og egenkapital

<i>Tall i tusen kroner</i>		30.6.21	30.6.20	31.12.20
Innlån fra kredittinstitusjoner		3.368	1.607	1.325
Innskudd fra kunder		1.817.315	1.636.535	1.743.621
Gjeld stiftet ved utstedelse av verdipapirer	Note 8	0	0	0
Finansielle derivater		0	0	0
Annen gjeld		45.626	3.331	6.390
Pensjonsforpliktelser		0	0	0
Forpliktelser ved skatt		1.643	3.021	3.050
Andre avsetninger		162	39	202
Ansvarlig lånekapital	Note 8	15.013	15.014	15.012
Fondsobligasjonskapital		0	0	0
Sum gjeld		1.883.128	1.659.547	1.769.599
Innskutt egenkapital		0	0	0
Opptjent egenkapital		159.921	148.119	161.047
Fondsobligasjonskapital		0	0	0
Periodens resultat etter skatt		6.708	4.452	0
Sum egenkapital		166.629	152.571	161.047
Sum gjeld og egenkapital		2.049.756	1.812.118	1.930.646

EGENKAPITALOPPSTILLING

Tall i tusen kroner	Opptjent egenkapital		
	Sparebankens fond	Fond for urealiserte gevinster	Sum egenkapital
Egenkapital 31.12.2020	126.792	34.255	161.047
Resultat etter skatt	6.708		6.708
Føring utvidet resultat		-1.126	-1.126
Totalresultat 30.06.2021	6.708	-1.126	5.582
Utbetalt utbytte			0
Andre egenkapitaltransaksjoner			0
Egenkapital 30.06.2021	133.500	33.129	166.629
Egenkapital 31.12.2019	136.210		136.210
Overgang til IFRS	-19.702	32.861	13.159
Egenkapital 01.01.2020	116.508	32.861	149.369
Resultat etter skatt	4.452		4.452
Totalresultat 30.06.2020	4.452	0	4.452
Føring utvidet resultat		-1.997	-1.997
Andre egenkapitaltransaksjoner	747		747
Egenkapital 30.06.2020	121.708	30.864	152.571

NØKKELTALL

	2. kvartal	2. kvartal	Året
<i>Nøkkeltall er annualisert der annet ikke er spesifisert</i>	2021	2020	2020
Resultat			
Kostnader i % av totale inntekter (eks. VP)	62,98 %	55,47 %	65,8 %
Andre inntekter i % av totale inntekter (eks. VP)	20,14 %	16,99 %	20,65 %
Innskuddsmargin hittil i år	-0,23 %	-0,17 %	-0,92 %
Utlånsmargin hittil i år	2,45 %	2,46 %	3,20 %
Netto rentemargin hittil i år	1,76 %	2,00 %	1,93 %
Egenkapitalavkastning ¹	6,87 %	3,41 %	7,47 %
¹ Basert på totalresultat, egenkapitalen er justert for hybridkapital			
Balanse			
Andel av utlån til BM av totale utlån på balansen	14,40 %	15,47 %	14,9 %
Andel lån overført til EBK - kun PM	5,13 %	7,29 %	5,9 %
Innskuddsdekning	113,20 %	105,14 %	110,26 %
Innskuddsvekst (12mnd)	11,05 %	12,29 %	12,69 %
Utlånsvekst (12 mnd)	3,14 %	19,84 %	8,72 %
Utlånsvekst inkl. EBK (12 mnd)	1,19 %	16,00 %	6,82 %
Gjennomsnittlig forvaltningskapital (GFK)	1.978.680	1.792.883	1.821.117
Gjennomsnittlig forvaltningskapital (GFK) inkl. EBK	2.058.585	1.899.104	1.920.775
Nedskrivninger på utlån og mislighold			
Resultatførte tap i % av gjennomsnittlig brutto utlån	0,05 %	0,72 %	0,72 %
Tapsavsetninger i % av brutto utlån	0,51 %	0,47 %	0,49 %
<i>Nøkkeltall er annualisert der annet ikke er spesifisert</i>			
Soliditet			
Ren kjernekapitaldekning	16,93 %	19,02 %	17,44 %
Kjernekapitaldekning	16,93 %	19,02 %	17,44 %
Kapitaldekning	18,61 %	21,05 %	19,20 %
Uvektet kjernekapitalandel	7,30 %	7,71 %	7,64 %
Likviditet			
LCR	546	330	336
NSFR	160	150	153

NOTER TIL DELÅRSREGNSKAPET

NOTE 1 – GENERELL INFORMASJON

Regnskapet for 2. kvartal 2021 er presentert i norske kroner, og alle tall er vist i hele tusen, med mindre annet er spesifikt angitt.

NOTE 2 – REGNSKAPSPRINSIPPER OG -ESTIMATER

Fra 2020 rapporterer banken kvartalsregnskap avlagt i samsvar med ny regnskapsstandard IFRS. Det henvises til rammeverk for rapportering og regnskapsprinsipper som angitt i årsregnskapet for 2020 (note1).

NOTE 3 – TILKNYTTETE SELSKAPER

2020

Selskapets navn	Org. nr.	Antall aksjer	Eieran del	Mottatt utbytte	Egenkapital 2020	Resultat 2020	Bokført Verdi
Valdres Eiendomskontor AS	979 870 167	601	33,4 %	-	1.965	-829	626
Sum investering i tilknyttet selskap							626

Etnedal Sparebank er, sammen med Valdres Sparebank, eiere av Valdres Eiendomskontor AS. Etnedal Sparebank eier 601 aksjer tilsvarende 33,4 % av selskapet.

Valdres Eiendomskontor AS er lokalisert på Fagernes og utøver meglervirksomhet i hele Valdres. Valdres Eiendomskontor AS driver meglervirksomhet i samarbeid med Aktiv Valdres.

NOTE 4 – KREDITTFORRINGEDE ENGASJEMENTER

Mislighold over 90 dager

	2. kvartal	2. kvartal	Året
	2021	2020	2020
Brutto misligholdte engasjement - personmarkedet	2.587	2.613	1.763
Brutto misligholdte engasjement - bedriftsmarkedet	0	619	0
Nedskrivninger i steg 3	-716	-200	-324
Netto misligholdte engasjementer	1.871	3.032	1.439

Andre kredittforringede engasjementer

	2. kvartal	2. kvartal	Året
	2021	2020	2020
Brutto andre kredittforringede engasjement - personmarkedet	2.506	2.652	0
Brutto andre kredittforringede engasjement - bedriftsmarkedet	30.832	26.424	30.381
Nedskrivninger i steg 3	-3.677	-3.554	-3.962
Netto andre kredittforringede engasjement	29.661	25.522	26.419

NOTE 5 – FORDELING UTLÅN KUNDER

Utlån til kunder fordelt på sektorer og næringer

	2. kvartal	2. kvartal	Året
	2021	2020	2020
Landbruk	62.563	61.905	64.410
Industri	14.832	18.402	17.466
Bygg, anlegg	21.879	33.112	29.769
Varehandel	9.793	9.814	9.577
Transport	6.389	8.143	6.869
Eiendomsdrift etc	66.410	68.442	53.490
Annen næring	49.302	40.928	51.475
Sum næring	231.169	240.746	233.056
Personkunder	1.374.208	1.315.723	1.348.322
Brutto utlån	1.605.377	1.556.469	1.581.378
Steg 1 nedskrivninger	-2.889	-2.563	-2.720
Steg 2 nedskrivninger	-979	-937	-769
Steg 3 nedskrivninger	-4.393	-3.754	-4.286
Netto utlån til kunder	1.597.116	1.549.216	1.573.604
Utlån formidlet via Eika Boligkreditt (EBK)	74.285	103.512	84.087
Totale utlån inkl. porteføljen i EBK	1.671.400	1.652.727	1.657.691

NOTE 6 – NEDSKRIVINGER OG TAP

Etter IFRS 9 er bankens utlån til kunder, ubenyttede kreditter og garantier gruppert i tre steg basert på misligholdssannsynlighet (PD) på innregningstidspunktet sammenlignet med misligholdssannsynlighet på balansedagen.

Tabellene under spesifiserer endringene i periodens nedskrivninger og brutto balanseførte utlån, garantier og ubenyttede trekkrettigheter for hvert steg, og inkluderer følgende element:

Fordeling mellom steg foretas for det enkelte lån eller engasjement.

- Overføring mellom steg som skyldes endring i kredittrisiko, fra 12 måneders forventet kredittap i steg 1 til kredittap over forventet levetid i steg 2 og steg 3.
- Økning i nedskrivninger ved utstedelse av nye utlån, ubenyttede kreditter og garantier.
- Reduksjon i nedskrivninger ved fraregning av utlån, ubenyttede kreditter og garantier.
- Økning eller reduksjon i nedskrivninger som skyldes endringer i inputvariabler, beregningsforutsetninger, makroøkonomiske forutsetninger og effekten av diskontering.

31.03.2021	Steg 1	Steg 2	Steg 3	
Nedskrivninger på utlån til kunder - total	12 mnd. tap	Livstid tap	Livstid tap	Totalt
Nedskrivninger personmarkedet	106	505	1.755	2.366
Nedskrivninger bedriftsmarkedet	2.783	474	2.638	5.895
Nedskrivninger sum pr. 31.03.2021	2.889	979	4.393	8.261

31.03.2021	Steg 1	Steg 2	Steg 3	
Brutto utlån til kunder - total	12 mnd. tap	Livstid tap	Livstid tap	Totalt
Brutto utlån til kunder - personmarkedet	1.314.533	56.005	3.669	1.374.208
Brutto utlån til kunder - bedriftsmarkedet	160.396	44.611	26.161	231.169
Brutto utlån sum pr. 31.03.2021	1.474.929	100.617	29.831	1.605.377

Individuelle nedskrivninger på utlån og garantier	30.06.2021	30.06.2020
Individuelle nedskrivninger ved begynnelsen av perioden	4.497	948
Økte individuelle nedskrivninger i perioden		
Nye individuelle nedskrivninger i perioden		2.806
Tilbakeføring av individuelle nedskrivninger fra tidligere perioder	-104	
Konstaterte tap på lån som tidligere er nedskrevet		
Individuelle nedskrivninger ved slutten av perioden	4.393	3.754

Resultatførte tap på utlån, kreditter og garantier	30.06.2021	30.06.2020	31.12.2020
Periodens endring i forventet tap (steg 1)	80	281	2.089
Periodens endring i forventet tap (steg 2)	257	1.593	-67
Periodens endring i steg 3 på utlån	-23	3.531	3.949
Periodens endring i steg 3 på garantier			-11
Periodens konstaterte tap, hvor det tidligere er foretatt individuelle nedskr.			215
Periodens konstaterte tap, hvor det ikke er foretatt individuelle nedskrivninger	54		31
Periodens inngang på tidligere perioders konstaterte tap		-7	-727
Tapkostnader i perioden	368	5.398	5.479

NOTE 7 – VERDIPAPIRER

30.06.2021				Sum
Verdsettshierarki for verdipapirer, til virkelig verdi.	NIVÅ 1	NIVÅ 2	NIVÅ 3	Totalt
Obligasjoner til virkelig verdi over resultatet		98.685		98.685
Aksjer og andeler til virkelig verdi over resultatet			908	908
Aksjer til virkelig verdi over andre inntekter og kostnader			25.222	25.222
Sum	-	98.685	26.130	124.815

Virkelig verdimålinger og –opplysninger klassifisert etter nivå
Verdsettelsesnivå angir nivået på verdsettelsesmetoden som er brukt for å fastsette virkelig verdi.

I Nivå 1 er verdien fastsatt ut fra kvoterte priser i aktive markeder.

I nivå 2 er verdien utledet fra kvoterte priser, eller beregnede markedsverdier.

Nivå 3 er verdier som ikke er basert på observerbare markedsdata. Verdsettelsen av Eika Boligkreditt AS er basert på en vurdering av egenkapitalen i selskapet. Verdsettelsen av Eika Gruppen AS tar utgangspunkt i en verdivurdering av de enkelte selskapene som inngår i gruppen, og en samlet verdi for konsernet totalt, basert på relevante verdsettelsesmetoder. Denne verdivurderingen blir vurdert opp imot sist kjente emisjons- og/eller omsetningskurs, hensyntatt bankens egne vurderinger av hendelser frem til balansedagen.

NOTE 8 – VERDIPAPIRGJELD

Lånetype/ISIN	Låneopptak	Siste forfall	Pålydende	Bokført verdi			Rente- vilkår
				30.06.2021	30.06.2020	31.12.2020	
Ansvarlig lånekapital							
NO0010812605	22.12.2017	22.12.2022	15.000	15.013	15.014	15.012	3m Nibor + 250
Sum ansvarlig lånekapital				15.013	15.014	15.012	

Endringer i verdipapirgjeld i perioden	Balanse 31.03.2021	Emitert	Forfalt/ innløst	Øvrige endringer	Balanse 30.06.2021
Obligasjonsgjeld					0
Sum gjeld stiftet ved utstedelse av verdipapirer	0	0	0	0	0
Ansvarlige lån	15.015			-2	15.013
Fondsobligasjoner					
Sum ansvarlig lån og fondsobligasjoner	15.015	0	0	-2	15.013

NOTE 9 – KAPITALDEKNING

Kapitaldekning	2. kvartal	2. kvartal	Året
	30.06.2021	30.06.2020	31.12.2020
Egenkapitalbevis	0	0	0
Overkursfond			
Sparebankens fond	126.792	117.255	126.792
Gavefond	0	0	0
Utevningsfond	0	0	0
Fond for urealiserte gevinster	34.255	32.862	34.255
Sum egenkapital	161.047	150.116	161.047
Fradrag for forsvarlig verdsettelse	-125	-35	-39
Fradrag Vipps VBB	-1.420	-1.215	-1.215
Fradrag i ren kjernekapital	-7.898	-8.065	-10.960
Ren kjernekapital	151.604	140.801	148.833
Fondsobligasjoner	0	0	0
Fradrag i kjernekapital	0	0	0
Sum kjernekapital	151.604	140.801	148.833
Ansvarlig lånekapital	15.000	15.000	15.000
Fradrag i tilleggskapital	0	0	0
Sum tilleggskapital	15.000	15.000	15.000
Netto ansvarlig kapital	166.604	155.801	163.833
	30.06.2021	30.06.2020	31.12.2020
Eksponeeringskategori (vektet verdi)			
Stater	0	0	0
Lokal regional myndighet	2.305	2.505	2.369
Offentlig eide foretak	0	0	0
Institusjoner	17.349	14.634	13.467
Foretak	19.718	28.184	19.190
Massemarked	0	0	0
Pantsikkerhet eiendom	606.564	553.739	604.233
Forfalte engasjementer	40.495	2.995	1.440
Høyrisiko engasjementer	41.881	0	49.634
Obligasjoner med fortrinnsrett	7.247	0	0
Fordring på institusjoner og foretak med kortsiktig rating	32.814	13.650	32.664
Andeler verdipapirfond	0	0	0
Egenkapitalposisjoner	17.751	16.793	17.244
Øvrige engasjementer	29.384	35.162	33.313
CVA-tillegg	0	0	0
Sum beregningsgrunnlag for kredittrisiko	815.507	667.663	773.553
Beregningsgrunnlag fra operasjonell risiko	79.792	72.526	79.792
Beregningsgrunnlag	895.298	740.189	853.345

Kapitaldekning i %	18,61 %	21,05 %	19,20 %
Kjernekapitaldekning	16,93 %	19,02 %	17,44 %
Ren kjernekapitaldekning i %	16,93 %	19,02 %	17,44 %

Konsolidering av samarbeidende grupper

Fra 01.01.2018 skal alle banker rapportere kapitaldekning konsolidert med eierandel i samarbeidsgrupper. Banken har en eierandel på 0,44 % i Eika Gruppen AS og på 0,09 % i Eika Boligkreditt AS.

	30.06.2021	30.06.2020	31.12.2020
Ren kjernekapital	161.712	144.895	160.936
Kjernekapital	162.697	146.047	162.088
Ansvarlig kapital	178.935	162.495	178.536
Beregningsgrunnlag	952.676	796.088	924.432
Kapitaldekning i %	18,78 %	20,41 %	19,31 %
Kjernekapitaldekning	17,08 %	18,35 %	17,53 %
Ren kjernekapitaldekning i %	16,97 %	18,20 %	17,41 %
Uvektet kjernekapitalandel i %	7,33 %	7,32 %	7,63 %



**ETNEDAL
SPAREBANK**