


KVARTALSRAPPORT

2. KVARTAL 2023

Etnedal Sparebank



ETNEDAL SPAREBANK

Etnedal Sparebank er en lokal sparebank med sitt primærmarkedsområde i Etnedal, Nordre Land, Søndre Land og Sør-Aurdal kommuner. Banken har avdelinger i Etnedal og Nordre Land, og et representasjonskontor i Søndre Land. Bankens virksomhet er ordinær bankdrift. Banken er distributør av produkter fra Eika Gruppen AS og er deleier i Valdres Eiendomskontor AS.

HOVEDPUNKTER FOR 2. KVARTAL 2023

Bankens regnskap rapporteres i henhold til IFRS. Det vises til regnskapsprinsipper i note 2. bankdrift.

Kommentarer og tallstørrelser refererer seg til banken dersom annet ikke fremgår eksplisitt. Tallstørrelser i parentes gjelder tilsvarende periode i fjor.

- Resultat etter skatt: 11,96 (10,70) millioner kroner.
 - Rentemargin: 2,82 % (2,15 %).
 - Rentenetto: 28,58 (21,77) millioner kroner.
 - Netto andre driftsinntekter: 8,06 (7,66) millioner kroner.
 - Driftskostnader: 18,08 (16,03) millioner kroner.
 - Kostnadsprosent justert for verdipapirer: 53,54 % (61,04 %)
 - Nedskrivninger og tap på utlån og garantier: kr 2,10 (-1,60) millioner kroner
 - Egenkapitalavkastning etter skatt: Ordinært resultat 11,05 % (11,69 %) og utvidet resultat 11,02 % (16,77 %).
 - Brutto utlånsvekst inkl. EBK siste 12 måneder: -1,04 %.
 - Innskuddsvekst siste 12 måneder: -3,35 %.
 - Ren kjernekapitaldekning (inkl. konsolidert andel i samarbeidende gruppe) er 20,52 %.
- Banken er tilstrekkelig kapitalisert innenfor alle kapitalkrav.

Resultatutvikling

Resultat etter skatt er 11,96 millioner kroner for 2. kvartal 2023. Resultatet er 1,26 millioner kroner bedre sammenlignet med samme periode i 2022.

Resultat før tap og skatt for 2. kvartal 2023 er 18,56 millioner kroner, sammenlignet med 13,40 millioner kroner for tilsvarende periode i 2022.

Egenkapitalavkastningen basert på ordinært resultat er 11,05 %, sammenlignet med 11,69 % for tilsvarende periode i 2022. Egenkapitalavkastningen basert på utvidet resultat er 11,02 %.

Netto renteinntekter

Bankens netto renteinntekter er 28,58 millioner kroner for 2. kvartal 2023, sammenlignet med 21,77 millioner kroner for tilsvarende periode i 2022.

Rentemarginen er 2,82 % for 2. kvartal 2023,

sammenlignet med 2,15 % for tilsvarende periode i 2022.

Netto andre driftsinntekter

Netto andre driftsinntekter utgjorde 8,06 millioner kroner i 2. kvartal 2023, sammenlignet med 7,66 millioner kroner for tilsvarende periode i 2022. Økningen i netto andre driftsinntekter kommer i hovedsak fra økte provisjoner ved salg av forsikringstjenester.

Driftskostnader

Bankens driftskostnader utgjorde 18,08 millioner kroner i 2. kvartal 2023, sammenlignet med 16,03 millioner kroner for tilsvarende periode i 2022. Økningen i kostnader skyldes i hovedsak økte IT-kostnader, prosjektkostnader knyttet til skifte av ny leverandør av kjernebank, og økte personalkostnader.

Tap og mislighold

Tap og nedskrivninger på utlån og garantier er i 2. kvartal 2023 bokført med 2,01 millioner kroner, sammenlignet med en tilbakeføring av -1,60 millioner kroner på samme tid i 2022.

Bankens netto misligholdte og tapsutsatte lån er i 2. kvartal 2023 33,11 millioner kroner, sammenlignet med 25,85 millioner kroner for tilsvarende periode i 2022.

For mer informasjon om forfalte og kredittforringede engasjementer vises det til note 4.

Balanseutvikling

Bankens forvaltningskapital er 2,07 milliarder kroner ved utgangen av 2. kvartal 2023. Dette tilsvarer en reduksjon på -0,68 % sammenlignet med tilsvarende periode i 2022.

Ved utgangen av 2. kvartal 2023 utgjorde brutto utlån til kunder 1,76 milliarder kroner inkludert porteføljen i Eika Boligkreditt. De siste 12 månedene er brutto utlånsvekst redusert med -1,04 %. Personmarkedsandelen i bankens utlånsportefølje inkludert porteføljen i Eika Boligkreditt er 85,60 %.

Ved utgangen av 2. kvartal 2023 er innskuddsvolumet 1,80 milliarder kroner. Bankens innskuddsvolum de siste 12 månedene er redusert

med -3,35 %. Bankens innskuddsdekning er 106,84 %.

Soliditet

Bankens kapitaldekning var ved utgangen av 2. kvartal 2023 over de regulatoriske kapitalkravene.

Bankens gjeldende regulatoriske minstekrav til ren kjernekapital er på minimum 11 % i tillegg kommer individuelt pilar 2-krav fastsatt av Finanstilsynet. Finanstilsynet har fastsatt at banken skal ha et pilar 2-krav på 2,8 % gjeldende fra 31.05.2022.

Banken har i 2. kvartal 2023 en ren kjernekapitaldekning på konsolidert nivå på 20,52 % mot 17,96 % på samme tid i 2022.

Banken hensyntar varslede og forventede økninger i systemrisikobuffer og motsyklisk buffer i sin kapitalplanlegging.

Banken er tilstrekkelig kapitalisert innenfor alle kapitalkrav.

Likviditet og finansiering

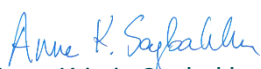
Bankens likviditetssituasjon anses tilfredsstillende. Banken har en likviditetsportefølje bestående av utelukkende innskudd, og en obligasjonsportefølje på 99,78 millioner kroner. Banken har en betydelig del av sin innskuddsportefølje på oppsigelsestider.

Bankens LCR er 328 ved utgangen av 2. kvartal 2023.

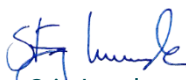
Videre utvikling

Banken styrer mot en moderat utlånsvekst i 2023, i sammenheng med et ønske om å bedre bankens kapitaldekning. Banken forventer fremdeles noe økte utlånstap videre i 2023. Styret forventer at ordinært resultat for 2023 vil være på samme nivå som i 2022.

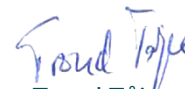
Dokka, den 30. juni/21. august 2023



Anne Kristin Sagbakken
Styreleder



Stig Lunde
Nestleder



Trond Tåje
Styremedlem



Ann-Kirsti Seiersten
Styremedlem



Gro Østensen
Styremedlem



Stian A. Skårén
Banksjef

REGNSKAP *(beløp i hele tusen)*

Resultat		2. kvartal	2. kvartal	Året
<i>Ordinært resultat - Tall i tusen kroner</i>	Note	30.6.23	30.6.22	31.12.22
Renteinntekter fra eiendeler vurdert til amortisert kost		43.674	26.796	61.726
Renteinntekter fra øvrige eiendeler		1.899	812	2.183
Rentekostnader og lignende kostnader		16.989	5.843	15.462
Netto rente- og kredittprovisjonsinntekter		28.584	21.765	48.446
Provisjonsinntekter og inntekter fra banktjenester		5.514	5.024	11.655
Provisjonskostnader og kostnader ved banktjenester		605	601	1.212
Utbytte og andre inntekter av egenkapitalinstrumenter		3.062	3.567	3.636
Netto verdiendring og gevinst/tap på valuta og finansielle instrumenter	Note 7	-190	-402	-452
Andre driftsinntekter		282	72	401
Netto andre driftsinntekter		8.062	7.660	14.028
Lønn og andre personalkostnader		7.054	6.703	15.421
Andre driftskostnader		10.669	9.026	21.502
Avskrivninger og nedskrivninger på varige og immaterielle eiendeler		360	300	600
Sum driftskostnader		18.082	16.029	37.523
Resultat før tap		18.563	13.395	24.951
Kreditttap på utlån, garantier og rentebærende verdipapirer	Note 6	2.104	-1.604	452
Resultat før skatt		16.458	15.000	24.498
Skattekostnad		4.500	4.300	5.393
Resultat av ordinær drift etter skatt		11.958	10.700	19.105
<i>Andre inntekter og kostnader - Tall i tusen kroner</i>				
Verdiendring egenkapitalinstrument	Note 7	-32	4.657	10.019
Skatt				
Sum poster som ikke vil bli klassifisert over resultatet		-32	4.657	10.019
Totalresultat		11.927	15.357	29.124

REGNSKAP *(beløp i hele tusen)*

Balanse - Eiendeler

<i>Tall i tusen kroner</i>	Note	30.6.23	30.6.22	31.12.22
Kontanter og kontantekvivalenter		74.881	74.655	75.894
Utlån til og fordringer på kredittinstitusjoner og fordringer på sentralbanker		153.382	177.173	100.462
Utlån til og fordringer på kunder til amortisert kost	Note 5	1.677.414	1.681.602	1.699.863
Rentebærende verdipapirer	Note 7	99.784	96.703	95.971
Aksjer, andeler og andre egenkapitalinstrumenter	Note 3,7	48.632	38.120	47.388
Varige driftsmidler		16.050	7.940	16.410
Andre eiendeler		287	8.335	1.725
Sum eiendeler		2.070.430	2.084.529	2.037.711

Balanse - Gjeld og egenkapital

<i>Tall i tusen kroner</i>		30.6.23	30.6.22	31.12.22
Innlån fra kredittinstitusjoner		3.680	1.446	1.989
Innskudd fra kunder		1.802.216	1.864.681	1.785.347
Annen gjeld		13.542	4.039	9.780
Forpliktelser ved skatt		6.351	6.862	7.517
Andre avsetninger		420	335	542
Ansvarlig lånekapital	Note 8	20.094	15.015	20.036
Sum gjeld		1.846.304	1.892.378	1.825.212
Opptjent egenkapital		212.168	181.451	212.500
Periodens resultat etter skatt		11.958	10.700	0
Sum egenkapital		224.127	192.150	212.500
Sum gjeld og egenkapital		2.070.430	2.084.529	2.037.711

Dokka, den 30. juni/21. august 2023


Anne Kristin Sagbakken
Styreleder


Stig Lunde
Nestleder


Trond Tåje
Styremedlem


Ann-Kirsti Seiersten
Styremedlem


Gro Østensen
Styremedlem


Stian A. Skåren
Banksjef

EGENKAPITALOPPSTILLING

<i>Tall i tusen kroner</i>	Sparebankens fond	Gavefond	Fond for urealiserte gevinster	Sum egenkapital
Egenkapital 31.12.2022	181.518	300	30.682	212.500
Resultat etter skatt	11.958			11.958
Verdiendring ek-instrument til virkelig verdi over andre innt. og kostn.			-32	-32
Totalresultat 30.06.2023	11.958	0	-32	11.927
Egenkapital 30.06.2023	193.477	0	30.650	224.127
Egenkapital 31.12.2021	162.713	300	14.080	177.094
Resultat etter skatt	10.700			10.700
Verdiendring ek-instrument til virkelig verdi over andre innt. og kostn.			4.657	4.657
Totalresultat 30.06.2022	10.700	0	4.657	15.357
Egenkapital 30.06.2022	173.413	0	18.737	192.150

NØKKELTALL

	2. kvartal	2. kvartal	Året
<i>Nøkkeltall er annualisert der annet ikke er spesifisert</i>	2023	2022	2022
Resultat			
Kostnader i % av totale inntekter (eskl. VP)	53,54 %	61,04 %	63,29 %
Andre inntekter i % av totale inntekter (eskl. VP)	15,37 %	17,12 %	18,29 %
Innskuddsmargin hittil i år	1,80 %	0,63 %	1,23 %
Utlånsmargin hittil i år	1,19 %	1,85 %	1,42 %
Netto rentemargin hittil i år	2,82 %	2,15 %	2,37 %
Egenkapitalavkastning (Basert på ordinær resultat)	11,05 %	11,69 %	9,81 %
Egenkapitalavkastning (Basert på utvidet resultat)	11,02 %	16,77 %	14,95 %
Balanse			
Andel av utlån til BM av totale utlån på balansen	15,13 %	14,26 %	15,48 %
Andel lån overført til EBK - kun PM	5,59 %	6,68 %	6,50 %
Innskuddsdekning	106,84 %	110,55 %	104,59 %
Innskuddsvekst (12mnd)	-3,35 %	2,61 %	-2,90 %
Utlånsvekst (12 mnd)	0,01 %	5,07 %	1,05 %
Utlånsvekst inkl. EBK (12 mnd)	-1,04 %	6,59 %	3,30 %
Gjennomsnittlig forvaltningskapital (GFK)	2.042.358	2.044.654	2.047.142
Gjennomsnittlig forvaltningskapital (GFK) inkl. EBK	2.134.391	2.114.339	2.131.602
Nedskrivninger på utlån og mislighold			
Resultatførte tap i % av gjennomsnittlig brutto utlån	0,25 %	-0,19 %	0,03 %
Tapsavsetninger i % av brutto utlån	0,56 %	0,31 %	0,41 %
<i>Nøkkeltall er annualisert der annet ikke er spesifisert</i>	2023	2022	2022
Soliditet			
Ren kjernekapitaldekning	20,00 %	17,68 %	19,81 %
Kjernekapitaldekning	20,00 %	17,68 %	19,81 %
Kapitaldekning	22,17 %	19,32 %	21,93 %
Uvektet kjernekapitalandel	8,93 %	7,74 %	9,14 %
Likviditet			
LCR	328	208	218
NSFR	140	139	143

NOTER TIL DELÅRSREGNSKAPET

NOTE 1 – GENERELL INFORMASJON

Regnskapet for 2. kvartal 2023 er presentert i norske kroner, og alle tall er vist i hele tusen, med mindre annet er spesifikt angitt.

NOTE 2 – REGNSKAPSPRINSIPPER OG -ESTIMATER

Fra 2020 rapporterer banken kvartalsregnskap avlagt i samsvar med ny regnskapsstandard IFRS. Det henvises til rammeverk for rapportering og regnskapsprinsipper som angitt i årsregnskapet for 2021 (note1).

NOTE 3 – TILKNYTTETE SELSKAPER

Selskapets navn	Org. nr.	Antall aksjer	Eierandel	Egenkapital 2022	Resultat 2022
Valdres Eiendomskontor AS	979 870 167	601	33,4 %	928	-1.209

Sum investering i tilknyttet selskap

Etnedal Sparebank er, sammen med Valdres Sparebank, eiere av Valdres Eiendomskontor AS. Etnedal Sparebank eier 601 aksjer tilsvarende i overkant 1/3 av selskapet. Valdres Eiendomskontor AS er lokalisert på Fagernes og utøver meglervirksomhet i hele Valdres. Valdres Eiendomskontor AS driver meglervirksomhet i samarbeid med Aktiv Eiendomsmegling AS.

NOTE 4 - KREDITTFORRINGEDE ENGASJEMENTER

Mislighold over 90 dager

	2. kvartal	2. kvartal	Året
	2023	2022	2022
Brutto misligholdte engasjement - personmarkedet	6.824	0	5.378
Brutto misligholdte engasjement - bedriftsmarkedet	4.996	127	0
Nedskrivninger i steg 3	-4.840	-127	-835
Netto misligholdte engasjementer	6.980	0	4.543

Andre kredittforringede

	2. kvartal	2. kvartal	Året
	2023	2022	2022
Brutto andre kredittforringede engasjement - personmarkedet	4.680	6.256	3.663
Brutto andre kredittforringede engasjement - bedriftsmarkedet	24.602	22.948	28.877
Nedskrivninger i steg 3	-3.156	-3.351	-4.385
Netto andre kredittforringede engasjement	26.126	25.853	28.155

NOTE 5 – FORDELING UTLÅN KUNDER**Utlån til kunder fordelt på sektorer og næringer**

	2. kvartal	2. kvartal	Året
	2023	2022	2022
Landbruk	81.254	71.042	99.786
Industri	7.454	9.528	8.491
Bygg, anlegg	32.784	26.641	29.001
Varehandel	11.301	12.196	11.019
Transport	6.369	6.412	6.545
Eiendomsdrift etc	69.910	66.344	63.379
Annen næring	46.092	48.363	46.072
Sum næring	255.164	240.527	264.292
Personkunder	1.431.686	1.446.220	1.442.628
Brutto utlån	1.686.849	1.686.747	1.706.920
Steg 1 nedskrivninger	-701	-514	-626
Steg 2 nedskrivninger	-738	-1.153	-1.211
Steg 3 nedskrivninger	-7.996	-3.478	-5.220
Netto utlån til kunder	1.677.414	1.681.602	1.699.863
Utlån formidlet via Eika Boligkreditt (EBK)	84.842	103.546	100.226
Totale utlån inkl. porteføljen i EBK	1.762.257	1.785.148	1.800.089

NOTE 6 – NEDSKRIVNINGER, TAP, FINANSIELL RISIKO

Etter IFRS 9 er bankens utlån til kunder, ubenyttede kreditter og garantier gruppert i tre steg basert på misligholdssannsynlighet (PD) på innregningstidspunktet sammenlignet med misligholdssannsynlighet på balansedagen. Tabellene under spesifiserer endringene i periodens nedskrivninger og brutto balanseførte utlån, garantier og ubenyttede trekkrettigheter for hvert steg, og inkluderer følgende element:

Fordeling mellom steg foretas for det enkelte lån eller engasjement.

- Overføring mellom steg som skyldes endring i kredittrisiko, fra 12 måneders forventet kredittap i steg 1 til kredittap over forventet levetid i steg 2 og steg 3.
- Økning i nedskrivninger ved utstedelse av nye utlån, ubenyttede kreditter og garantier.
- Reduksjon i nedskrivninger ved fraregning av utlån, ubenyttede kreditter og garantier.
- Økning eller reduksjon i nedskrivninger som skyldes endringer i inputvariabler, beregningsforutsetninger, makroøkonomiske forutsetninger og effekten av diskontering.

30.06.2023	Steg 1	Steg 2	Steg 3	
Nedskrivninger på utlån til kunder - total	12 mnd. tap	Livstid tap	Livstid tap	Totalt
Nedskrivninger personmarkedet	211	283	2.081	2.574
Nedskrivninger bedriftsmarkedet	491	455	5.915	6.861
Nedskrivninger sum pr. 30.06.2023	701	738	7.996	9.435

30.06.2023	Steg 1	Steg 2	Steg 3	
Brutto utlån til kunder - total	12 mnd. tap	Livstid tap	Livstid tap	Totalt
Brutto utlån til kunder - personmarkedet	1.352.499	67.698	11.489	1.431.686
Brutto utlån til kunder - bedriftsmarkedet	189.670	36.060	29.433	255.164
Brutto utlån sum pr. 30.06.2023	1.542.169	103.758	40.922	1.686.849

Nedskrivninger i steg 3 på utlån og garantier	30.06.2023	30.06.2022
Nedskrivninger ved begynnelsen av perioden	6.815	3.106
Økte nedskrivninger i perioden	1.181	372
Nye nedskrivninger i perioden		
Tilbakeføring av nedskrivninger fra tidligere perioder		
Konstaterte tap på lån som tidligere er nedskrevet		
Nedskrivninger steg 3 ved slutten av perioden	7.996	3.478

Resultatførte tap på utlån, kreditter og garantier	30.06.2023	30.06.2022	31.12.2022
Periodens endring i forventet tap (steg 1)	69	-2.241	-2.099
Periodens endring i forventet tap (steg 2)	-474	114	156
Periodens endring i steg 3 på utlån	2.488	523	2.449
Periodens endring i steg 3 på garantier	2		0
Periodens konstaterte tap, hvor det tidligere er foretatt individuelle nedskr.			125
Periodens konstaterte tap, hvor det ikke er foretatt individuelle nedskrivninger	19		1
Periodens inngang på tidligere perioders konstaterte tap			-180
Tapskostnader i perioden	2.104	-1.604	452

NOTE 7 - VERDIPAPIRER

30.06.2023				Sum
Verdsettshierarki for verdipapirer, til virkelig verdi	NIVÅ 1	NIVÅ 2	NIVÅ 3	Totalt
Obligasjoner til virkelig verdi over resultatet		99.784		99.784
Aksjer og andeler til virkelig verdi over resultatet				-
Aksjer til virkelig verdi over andre inntekter og kostnader			48.632	48.632
Sum	-	99.784	48.632	148.416

Avstemming av nivå 3	Virkelig verdi over andre kostnader og inntekter	Virkelig verdi over resultatet
Inngående balanse 01.01	47.388	
Realisert gevinst/tap		
Urealisert gevinst/tap ført mot resultatet		
Urealisert gevinst/tap ført over andre inntekter og kostnader	(32)	
Investering	1.975	
Salg	(699)	
Utgående balanse	48.632	-

Virkelig verdimalinger og -opplysninger klassifisert etter nivå
Verdsettelsesnivå angir nivået på verdsettelsesmetoden som er brukt for å fastsette virkelig verdi.

I Nivå 1 er verdien fastsatt ut fra kvoterte priser i aktive markeder.

I nivå 2 er verdien utledet fra kvoterte priser, eller beregnede markedsverdier.

Nivå 3 er verdier som ikke er basert på observerbare markedsdata. Verdsettelsen av Eika Boligkreditt AS er basert på en vurdering av egenkapitalen i selskapet. Verdsettelsen av Eika Gruppen AS tar utgangspunkt i en verdivurdering av de enkelte selskapene som inngår i gruppen, og en samlet verdi for konsernet totalt, basert på relevante verdsettelsesmetoder. Denne verdivurderingen blir vurdert opp imot sist kjente emisjons- og/eller omsetningskurs, hensyntatt bankens egne vurderinger av hendelser frem til balansedagen.

30.06.2022				Sum
Verdsettshierarki for verdipapirer, til virkelig verdi.	NIVÅ 1	NIVÅ 2	NIVÅ 3	Totalt
Obligasjoner til virkelig verdi over resultatet		96.703		96.703
Aksjer og andeler til virkelig verdi over resultatet				-
Aksjer til virkelig verdi over andre inntekter og kostnader			38.120	38.120
Sum	-	96.703	38.120	134.823

Avstemming av nivå 3	Virkelig verdi over andre kostnader og inntekter	Virkelig verdi over resultatet
Inngående balanse 01.01	27.861	
Realisert gevinst/tap		
Urealisert gevinst/tap ført mot resultatet		
Urealisert gevinst/tap ført over andre inntekter og kostnader	4.657	
Investering	7.079	
Salg	(1.476)	
Utgående balanse	38.120	-

NOTE 8 – VERDIPAPIRGJELD

Lånetype/ISIN	Låneopptak	Siste forfall	Pålydende	Bokført verdi			Rente- vilkår
				30.06.2023	30.06.2022	31.12.2022	
Ansvarlig lånekapital							
NO0010812605	22.12.2017	22.12.2022	15.000		15.015	0	3m Nibor + 2,5%
NO0012778622	08.12.2022	08.12.2027	20.000	20.094	0	20.036	3m Nibor + 3,35%
Sum ansvarlig lånekapital				20.094	15.015	20.036	

Endringer i verdipapirgjeld i perioden	Balanse 31.12.2022	Emitert	Forfalt/ innløst	Øvrige endringer	Balanse 30.06.2023
Obligasjonsgjeld	0	0			0
Sum gjeld stiftet ved utstedelse av verdipapirer	0	0	0	0	0
Ansvarlige lån	20.036	0	0	58	20.094
Sum ansvarlig lån og fondsobligasjoner	20.036	0	0	58	20.094

NOTE 9 - KAPITALDEKNING

Kapitaldekning	2. kvartal	2. kvartal	Året
	30.06.2023	30.06.2022	31.12.2022
Egenkapitalbevis	0	0	0
Overkursfond	0	0	0
Sparebankens fond	181.518	162.713	181.518
Gavefond	0	0	300
Utevningsfond	0	0	0
Fond for urealiserte gevinster	30.682	14.081	30.682
Sum egenkapital	212.200	176.793	212.500
Overfinansiert pensjonsforpliktelse	-148	-135	-143
Immaterielle eiendeler	-2.101	-1.784	-2.101
Fradrag i ren kjernekapital	-25.355	-12.653	-23.976
Ren kjernekapital	184.595	162.221	186.279
Fondsobligasjoner	0	0	0
Fradrag i kjernekapital	0	0	0
Sum kjernekapital	184.595	162.221	186.279
Ansvarlig lånekapital	20.000	15.000	20.000
Fradrag i tilleggskapital	0	0	0
Sum tilleggskapital	20.000	15.000	20.000
Netto ansvarlig kapital	204.595	177.221	206.279

	30.06.2023	30.06.2022	31.12.2022
Eksponeringskategori (vektet verdi)			
Stater	0	0	0
Lokal regional myndighet	3.138	2.116	2.594
Offentlig eide foretak	0	0	0
Institusjoner	10.764	17.859	10.498
Foretak	23.820	21.145	19.214
Massemarked	0	0	0
Pantsikkerhet eiendom	635.110	646.497	665.328
Forfalte engasjementer	17.755	33.316	16.612
Høyrisiko engasjementer	52.840	22.812	47.039
Obligasjoner med fortrinnsrett	6.741	6.818	6.751
Fordring på institusjoner og foretak med kortsiktig rating	21.396	19.441	10.858
Andeler verdipapirfond	0	0	0
Egenkapitalposisjoner	21.293	19.305	21.310
Øvrige engasjementer	30.507	40.278	40.885
CVA-tillegg	0	0	0
Sum beregningsgrunnlag for kredittrisiko	823.364	829.587	841.090
Beregningsgrunnlag fra operasjonell risiko	99.468	87.823	99.468
Beregningsgrunnlag	922.832	917.410	940.559
Kapitaldekning i %	22,17 %	19,32 %	21,93 %
Kjernekapitaldekning	20,00 %	17,68 %	19,81 %
Ren kjernekapitaldekning i %	20,00 %	17,68 %	19,81 %

Konsolidering av samarbeidende grupper

Fra 01.01.2018 skal alle banker rapportere kapitaldekning konsolidert med eierandel i samarbeidsgrupper. Banken har en eierandel på 0,60 % i Eika Gruppen AS og på 0,10 % i Eika Boligkreditt AS.

	30.06.2023	30.06.2022	31.12.2022
Ren kjernekapital	204.704	174.586	205.194
Kjernekapital	206.042	175.526	206.291
Ansvarlig kapital	227.569	191.705	227.621
Beregningsgrunnlag	997.466	972.058	1.006.765
Kapitaldekning i %	22,81 %	19,72 %	22,61 %
Kjernekapitaldekning	20,66 %	18,06 %	20,49 %
Ren kjernekapitaldekning i %	20,52 %	17,96 %	20,38 %
Uvektet kjernekapitalandel i %	9,22 %	7,93 %	9,46 %



**ETNEDAL
SPAREBANK**